

LED

Tri Proof rund | Glas



DE - Gebrauchsanleitung

Art.-Nr. 701909



60 W: 205 - 240 V AC | 0,29 - 0,25 A



Art.-Nr.	CRI Faktor	Länge in mm	Lichtfarbe Kelvin	Betriebsspannung	Leistungsaufnahme	Abdeckung	Lichtstrom Lumen	Ersetzt Leuchtstofflampe mit:
701909	> 80	1500	tageslichtweiß 6500K	230 V	60 WATT	Glas	6450	2 x 58 WATT

Konformitätserklärung

Hiermit erklärt JAMARA e.K., dass das Produkt, „Tri Proof rund Glas, No. 701909“ den einschlägigen EG-Richtlinien (insbesondere den benannten) entspricht und die Serie entsprechend gefertigt wird.

Bei Fragen bezüglich der Konformität wenden Sie sich bitte an unseren Service:

Jamara e.K. | Inh. Manuel Natterer
 Am Lauerbühl 5 | D-88317 Aichstetten
 Tel. +49 (0) 7565/9412-0 | Fax +49 (0) 7565/9412-23
www.jamara.com | info@jamara.com

Weitere Informationen finden Sie auch unter:
www.jamara-led.de/de/Konformitaet.html

Einschlägige EG-Richtlinien:

- 2011/65/EU RoHS
- 2014/35/EU Niederspannungsrichtlinie
- 2014/30/EU EMV-Richtlinie



Entsorgungshinweise

Elektrische und elektronische Geräte dürfen nach der europäischen WEEE Richtlinie nicht mit dem Hausmüll entsorgt werden. Deren Bestandteile müssen getrennt der Wiederverwertung oder Entsorgung zugeführt werden, weil giftige und gefährliche Bestandteile bei unsachgemäßer Entsorgung die Umwelt nachhaltig schädigen können.

Sie sind als Verbraucher nach dem Elektroggesetz (ElektroG) verpflichtet, elektrische und elektronische Geräte am Ende ihrer Lebensdauer an den Hersteller, die Verkaufsstelle oder an dafür eingerichtete, öffentliche Sammelstellen kostenlos zurückzugeben. Einzelheiten dazu regelt das jeweilige Landesrecht. Das Symbol auf dem Produkt, der Betriebsanleitung oder/und der Verpackung weist auf diese Bestimmungen hin. Mit dieser Art der Stofftrennung, Verwertung und Entsorgung von Altgeräten leisten Sie einen wichtigen Beitrag zum Schutz unserer Umwelt.

GARANTIE

Sehr geehrte Kundin, sehr geehrter Kunde,

im Garantiezeitraum von 3 Jahren übernimmt JAMARA e.K. folgende Garantie:

1. a) Zeigt sich bei sachgemäßer Verwendung des Produkts während der Garantiezeit ein Material- oder Verarbeitungsfehler, gewährt JAMARA e.K. entweder die kostenfreie Reparatur oder den Austausch gegen ein gleichwertiges oder neues Produkt. Die Wahl der zu erbringenden Garantieleistung obliegt JAMARA e.K.
b) Von der Garantie sind Batterien und Akkumulatoren ausgenommen, sowie Schäden, die infolge unsachgemäßer Verwendung, insbesondere durch falsche Handhabung, Nichtbeachtung der Bedienungsanleitung, nicht fachgerechter Montage, Gewaltanwendung oder durch Überbeanspruchung am Produkt entstehen. Produkttypische Abnutzungen oder Verschlechterungen fallen ebenfalls nicht unter diese Garantie.
2. Die Garantiezeit beginnt am Tag des Kaufs. Als Nachweis für den Kauf dient der Kassenbon, bewahren Sie diesen daher gut auf.
3. Während der Garantiezeit können Sie Ihr defektes Produkt – ausreichend frankiert – an die JAMARA-Serviceadresse einschicken. Sofern ein Fehler im Sinne von 1 a) vorliegt, erhalten Sie die genannten Leistungen. Nach erfolgter Garantieleistung erhalten Sie das Produkt kostenfrei zurückgeliefert.
4. Erbrachte Garantieleistungen führen nicht zur Verlängerung oder dem Neubeginn der Garantiezeit.

5. Die Garantie berechtigt nicht zur Geltendmachung von Schadensersatzansprüchen, insbesondere wegen Mangelfolgeschäden. Dem Kunden wegen Inanspruchnahme der Garantieleistung anfallende Nebenkosten (Ein- und Ausbau, Fahr- und Wegezeiten, Portokosten usw.) trägt der Kunden selbst.

6. Die Garantie berührt nicht die gesetzlich geregelten Gewährleistungsansprüche, die dem Kunden gegenüber seinem Verkäufer zustehen.

JAMARA e.K.
Abt. Service
Am Lauerbühl 5
88317 Aichstetten
Tel.: 0049 (0)7565/9412-36
Fax: 0049 (0)7565/9412-89
E-Mail: service@jamara.com

Nach Ablauf der Garantiezeit oder bei Schäden infolge unsachgemäßer Verwendung, bieten wir Ihnen die Möglichkeit, das defekte Produkt kostenpflichtig zu reparieren. Für nähere Informationen oder einen Kostenvoranschlag können Sie sich ebenfalls an unseren Service wenden.

Achtung!

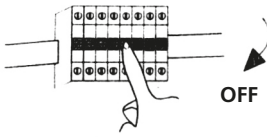
Bitte beachten Sie, dass Sie dieses Produkt nicht in folgenden Räumlichkeiten verwendet werden darf

Vermeiden Sie Räumlichkeiten in denen:

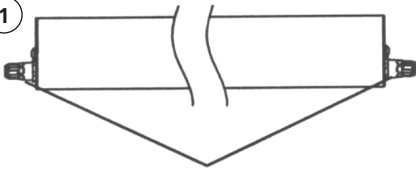
- massiv Ruß und Rauch vorkommen
- Chemische und ätzende Substanzen
- Schlechte Temperaturbedingungen, große Temperaturschwankungen, Betriebstemperatur zwischen ca. -10° und 40°C dies könnte zu Beschädigungen am Produkt führen.

Installation

Sicherung ausschalten

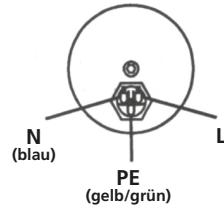


1



Verkabelung


2



3



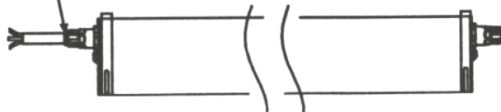
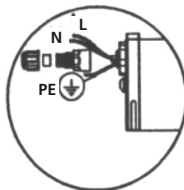
anwendbar auf H05RN-F
3x1,5mm²



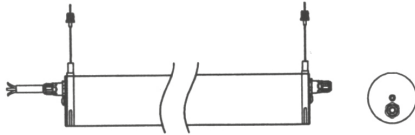
IP68-Anschluss

A:

Schritt 1

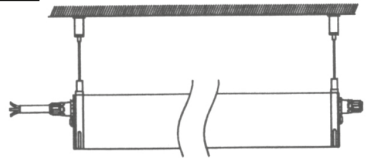


Schritt 2



Schritt 3

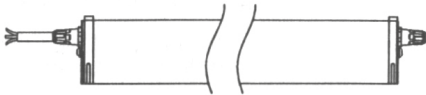
Abgehängte-Variante



B:

Schritt 1

Trennen Sie den Strom dann schließen Sie die Kabel an den Anschlüssen an.



Schritt 2

Installieren Sie die Befestigungsbuchsen für die Aufhängung



Schritt 3

Deckenmontage



Installieren Sie die Lampe und stellen Sie den Abstrahlwinkel ein.

Achtung:

1. Es kann eine nach der anderen verbunden werden.
2. Die max.Wattleistung in Serie: 540W

Sicherung einschalten

